

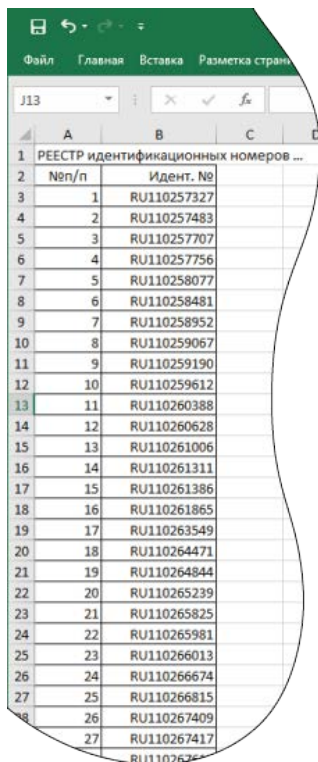
# Памятка для заказ прожига номеров на бирках.

Для осуществления маркировки нам желательно получить:

1. *Файл Excel со списком номеров.*
2. *Заполненная форма (файл pdf или скан).*

Отправлять на почту [zoo@aschar.ru](mailto:zoo@aschar.ru)

*Пример содержимого файла excel и pdf:*

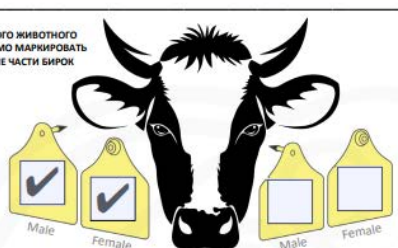


№п/п	Идент. №
1	RU110257327
2	RU110257483
3	RU110257707
4	RU110257756
5	RU110258077
6	RU110258481
7	RU110258952
8	RU110259067
9	RU110259190
10	RU110259612
11	RU110260388
12	RU110260628
13	RU110261006
14	RU110261311
15	RU110261386
16	RU110261865
17	RU110263549
18	RU110264471
19	RU110264844
20	RU110265239
21	RU110265825
22	RU110265981
23	RU110266013
24	RU110266674
25	RU110266815
26	RU110267409
27	RU110267417
28	RU110267565

### ЛАЗЕРНАЯ МАРКИРОВКА БИРОК

ЗАКАЗЧИК (ФЕРМА) : Фермерское хозяйство

№ 1  ДЛЯ КАЖДОГО ЖИВОТНОГО НЕОБХОДИМО МАРКИРОВАТЬ СЛЕДУЮЩИЕ ЧАСТИ БИРОК

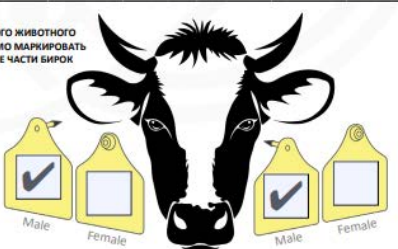


ФИРМА И МОДЕЛЬ : SnapTag ST4NL (75x62) ЦВЕТ БИРОК : ЗЕЛЁНЫЕ

НОМЕРА (1-500 и т.п.) : 1-1000

КОММЕНТАРИЙ (по необходимости)

№ 2  ДЛЯ КАЖДОГО ЖИВОТНОГО НЕОБХОДИМО МАРКИРОВАТЬ СЛЕДУЮЩИЕ ЧАСТИ БИРОК



ФИРМА И МОДЕЛЬ : ZeeTags круг.M51/F51 (D=28) ЦВЕТ БИРОК : ЖЁЛТЫЕ

НОМЕРА (1-500 и т.п.) : 1001-1500

КОММЕНТАРИЙ (по необходимости) : Номера против часовой стрелки.



**\* В случае первого заказа нестандартной маркировки, просим прислать фото готовой бирки / её макет / размеры (высоту+ширину+смещения) полей.**

**\*\* Если номера являются простыми цифрами (не формат РСХН вида RU12345679), то можно обойтись без файла со списком номеров. Будет достаточным указать в комментарии, например, так "Четырёх-значные номера 1-3000. Нули вначале коротких номеров не писать. Высота символов 30мм."**

**\*\*\* При необходимости нанесения логотипов, просим прислать их в векторном формате. (\*.ai, \*.eps, \*.svg и т.д.)**